



RAINBOW PUBLIC SCHOOL

[Affiliated to CBSE 10+2, New Delhi]
CHIRA CHAS, BOKARO, JHARKHAND – 827013

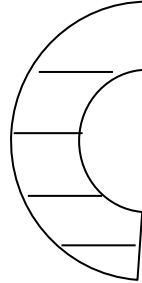
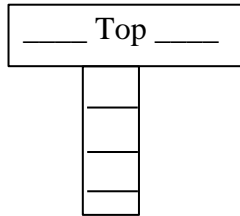
HOLIDAY HOME WORK (2024–25)

CLASS – II

SUBJECT – ENGLISH

1. Fill in the letters shapes with words. First picture shows letter ‘T’ so you have to make a word from ‘T’.

One done for you.



2. Make five words by joining top and bottom letter through.

s

f

k

w

(a) seen

e e

(b) _____

k

p

l

n

d

(c) _____

(d) _____

(e) _____

3. Write down the names of four classmates in alphabetical order.

4. Write five sentences using punctuation mark.

5. Use these picture clues to write sentences with a subject and a predicate on a chart paper.



6. Add a subject to make complete sentences :

(a) _____ grows crops.

(b) _____ bakes bread.

(c) _____ makes pots.

(d) _____ catches robber.

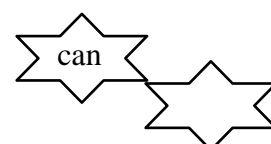
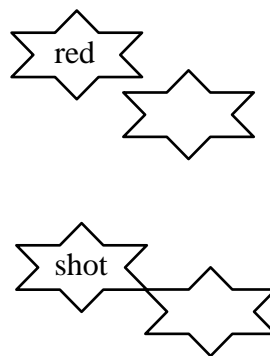
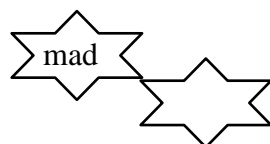
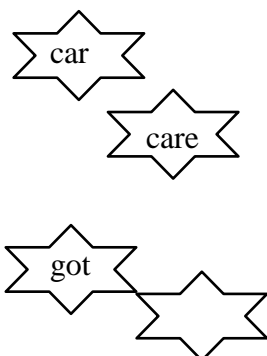
7. Paste your photo on a white chart paper and write four lines about yourself starting with the letter ‘T’.

8. Write five names of the places in and around your city which you would like your guest to see.

9. Make a mask of your favourite animal.

10. Make 5 new words from the given word ‘Mountain’.

11. Add a, e, i, o, u and make new words. One has been done for you.



12. Make an invitation card for your friend to invite him/her in your birthday.
13. Make any two decorative items for your classroom that you think it should be in your class.
14. Do page no- 5 to 6 in your cursive book.
15. Make a card for your father on father's day and write few lines on it in your words.

CLASS – II

विषय – हिन्दी

लिखित अभ्यास कार्य

१. भारत देश में बोली जाने वाली किन्हीं १० भाषाओं और उनकी लिपियों के नाम लिखें।
२. एक पालतू पशु का चित्र बनाए एवं रंग भरें और उसका नाम लिखें।
३. समान अर्थ देने वाले शब्दों को मिलाएँ :-

(क) स्वच्छ	(i) खाना
(ख) शीश	(ii) साफ
(ग) राह	(iii) सिर
(घ) दुनिया	(iv) रास्ता
(ङ) भोजन	(v) संसार
४. चार धर्मों के चित्रों को चिपकाकर उनके धर्म ग्रंथों के नाम लिखें।
५. भारत में मनाये जाने वाले किन्हीं सात त्योहारों के नाम लिखें।
६. वाक्य बनाये :-

(क) भगवान	(ख) भारत	(ग) स्वच्छ
(घ) मंदिर	(ङ) डाकघर	(च) माँ
७. दिए गए वर्णों को मिलाकर शब्द बनाइए -

(क) छ् + आ + त् + आ	=
(ख) घ् + ओ + ड् + आ	=
(ग) प् + आ + ट् + अ + श् + आ + ल् + आ	=
(घ) ट् + अ + म् + आ + ट् + अ + र् + अ	=
(ङ) ह् + आ + थ् + ई	=
८. भारत के किसी एक राष्ट्रीय प्रतीक का चित्र बनाकर या चिपकाकर उसके बारे में सात वाक्य लिखें।
९. दी गई मात्राओं का प्रयोग कर के दो-दो शब्द बनाइए -

(क) ो	=	,
(ख) े	=	,
(ग) ु	=	,
(घ) ि	=	,
(ङ) े	=	,
१०. सही शब्द पर गोला बनाए -

(क) क्रमचारी	कर्मचारी	कर्मचारी
(ख) चिट्ठी	चिठी	चिट्ठी
(ग) लार्पवाह	लापर्वाह	लापरवाह
(घ) गृहकार्य	गरीहकार	गीरीकारय
(ङ) आलसि	आलीसी	आलसी

नोट :- प्रश्न-१ से प्रश्न-१० तक के सारे अभ्यास कार्यों को ग्रीष्मावकाश गृहकार्य उत्तर पुस्तिका में लिखें और याद करें।

प्रयोजना कार्य

99. पाँच पशुओं और पाँच पक्षियों का चित्र चिपकाकर उनकी बोलियों को लिखें।
92. तीन खट्टे फलों, तीन सफेद सब्जियों और तीन लाल फूलों के चित्रों को चिपकाकर या चित्र बनाकर उनके नाम लिखें।
93. मौखिक, लिखित, और सांकेतिक भाषा का दो-दो चित्र चिपकाकर उसके नाम लिखें।
94. जलीय जीवों के पाँच चित्र चिपकाकर उनके नाम लिखें।

नोट :- प्रश्न-99 से प्रश्न-94 तक के प्रयोजना कार्य को 'स्कैप बुक' में बनाना अनिवार्य है।

95. एक काले रंग के बड़े से चार्ट पेपर पर सारे स्वर वर्णों (अ से औ तक) के नाम लिखें और उनके चित्र चिपकाएँ।

जैसे - अ से अनार (अनार का चित्र चिपकायें)
 आ से आम (आम का चित्र चिपकायें)
 इ से इमली (इमली का चित्र चिपकायें)

CLASS – II

SUBJECT - MATHEMATICS


1. Draw any two solid shapes and colour them.
2. Fill in the blanks using [> , < or =] :-

(a) 116 142

(b) 223 147

(c) 304 304

3. Find and fill the boxes.




- (a) Which is in the fourth position?
- (b) Which is in the first position?

4. Write the place value of circled digit –

(a) (1) 5 4 _____

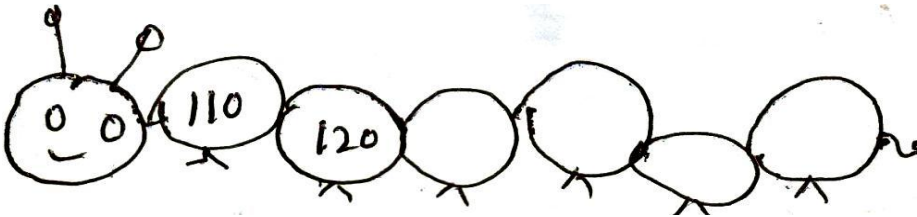
(b) 8 (4) 3 _____

5. Count the numbers of triangles in the given picture.




Ans. _____

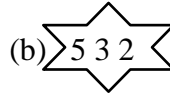
6. Complete the series.



7. Solve the following :-



8. Cut different shapes of colourful paper and make a house by using those shapes.
9. What comes just before?
 (a) _____ 245 (b) _____ 570
10. What comes just after?
 (a) 314 _____ (b) 920 _____
11. Draw any picture using lines (standing, sleeping, slanting) and circle.
12. Put the bindis to show the given number on abacus.



13. Make a model of a clock using cardboard.
14. Tick greatest number.
 (a) 516 519 252
 (b) 618 750 980
15. Write the number names :-
 (a) 90 – (b) 100 –

CLASS – II

SUBJECT – E.V.S

1. Make a model of sense organs and write their uses.
2. Make a paper boat. (Use coloured papers)
3. Make any one animal by using dry leaves.
4. Rearrange the letters to find the name of body parts.
 (a) rea – (b) ahnd – (c) oens –
 (d) infegsr – (e) egl – (f) yeess –
5. Fill in the blanks.
 (smell , taste , see , hear , feel)
 (a) I can _____ different shapes.
 (b) I can _____ sweets.
 (c) I can _____ hot milk.
 (d) I can _____ sweet fragrance of glowers.
 (e) I can _____ soft music.
6. Some parts in our body are in pairs. Write their names and draw their pictures also.
7. Paste the picture of your family and make a family tree.
8. Match the following :
- | | | |
|------------------|---------------------|--------------------------|
| (a) Eat | (i) Teeth regularly | <input type="checkbox"/> |
| (b) Brush | (ii) Lots of water | <input type="checkbox"/> |
| (c) Drink | (iii) Five | <input type="checkbox"/> |
| (d) Sense organs | (iv) Hair | <input type="checkbox"/> |
| (e) Comb | (v) Fresh food | <input type="checkbox"/> |
9. Paste five pictures of :-
 (a) Wild animals (b) Pet animals
10. Draw the picture of sense organs.
11. Draw three internal and three external organs and write their names.

12. Name them :

(a) Two internal organs.

_____ , _____

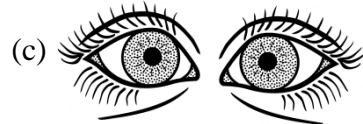
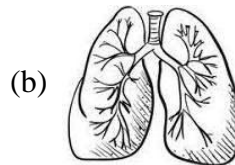
(b) Two external organs.

_____ , _____

(c) Two sense organs.

_____ , _____

13. Name these pictures.



14. Make a model on any one internal organs.

15. Prepare a model of seasons.
